

含氟复合树脂粘合剂

帕娜碧亚™ F



见备注



* 帕娜碧亚™ F套装中不含可乐丽菲露™ 瓷处理剂以及合金粘合作用处理剂

PANAVIA F

A DUAL-CURE ADHESIVE SYSTEM

双固化·复合树脂粘合剂
对自然牙齿结构、齿科金属合金、
复合树脂和烤瓷有坚固的粘接力

注册证编号:

含氟复合树脂粘合剂 帕娜碧亚™ F 国械注进20173630197

备注: MDP单体为甲基丙烯酸磷酸酯单体 (Merhacrylic Decimalism Phosphate)

生产厂家: 可乐丽则武齿科株式会社 沪械广审(文)第2019094776号 ■使用前请仔细阅读产品说明书 ■禁忌内容或注意事项详见说明书

金属的粘接 金属铸造冠/烤瓷冠的粘接

基本步骤

注：帕娜碧亚™ F套装中不含可乐丽菲露™ 瓷处理剂

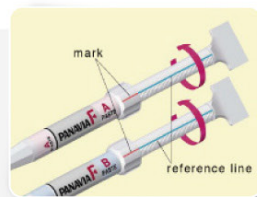


牙齿表面处理

1 | 等量混合PRIMER（牙质粘合作用处理剂 II A液和B液）涂抹后放置30秒。
★ 当使用贵金属合金时，其表面涂抹（合金粘合作用处理剂）。



2 | 弱-中程度气流充分干燥 不用冲洗




修复体表面处理

3 | 挤出<帕娜碧亚™ F> AB膏体适量（旋转相同的圈数）



4 | 调和两种膏体20秒

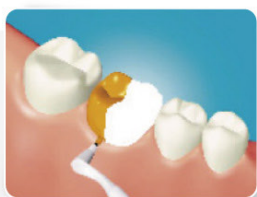


5 | 涂抹调和后的膏体
★ 使用贵金属铸造冠时，先涂抹<合金粘合作用处理剂>



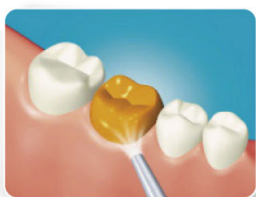
修复体粘接

6 | 修复体边缘光照3-5秒 用探针或小刷子去掉多余的膏体



双重聚合

光固化
修复体边缘光照20秒



双重聚合

自固化
修复体边缘涂抹<抗氧化剂 II>
放置3分钟

或

< 帕娜碧亚™ F > 的色系和适应症例

< 帕娜碧亚™ F > 的颜色	PA	NA	VI	AO
	褐色	浅色	白色	不透明色
全瓷·复合树脂冠/嵌体·高嵌体/全瓷·贴面		◎	△	△
金属·烤瓷冠 桥/嵌体·高嵌体	◎		◎	○
金属核心桩	◎		◎	◎
粘接桥		△	○	◎
		○	◎	◎
崩瓷的口内直接修补 (使用崩脱的瓷碎片)	◎		△	△

褐色：透明度高，和牙质的色调协调
白色：有白色不透明的颜色

浅色：特别亮的牙或者边缘部明显的病例
不透明色：能很好的遮盖金属覆盖物的颜色

◎推荐 ○适当 △不推荐